

交通安全ニュース

やめよう！佐賀のよかろうもん運転

令和7年

12月号

今月の事務局だより

- ・ 佐賀県交通安全功労者表彰！
- ・ 年末年始は交通事故・飲酒運転に注意！



佐賀県交通安全
キャラクター
マニャー

佐賀県 暮らしの安全安心課
交通事故防止特別対策室
Tel:0952-25-7060



SAGA
BLUE
PROJECT

目次

1 交通事故発生状況.....	2
(1) 交通事故発生状況（令和7年11月末）.....	2
(2) 交通死亡事故発生状況（令和7年11月中）.....	2
(3) 交通死亡事故の分析（令和7年11月末）.....	3
(4) 人身事故の特徴（令和7年11月末）.....	4
2 市町別の交通事故発生状況.....	5
(1) 発生地別の交通死亡事故発生状況（令和7年11月末）.....	5
(2) 発生地別の人身交通事故発生状況（令和7年11月末）.....	6
(3) 居住地別の人身交通事故発生状況（令和7年11月末）.....	7
3 交通事故相談状況.....	8
(1) 交通事故相談の件数	8
(2) 交通事故相談の市町別状況.....	8
(3) 交通事故相談の内容	8
4 事務局だより.....	9
○ 佐賀県交通安全功労者表彰！	9
○ 年末年始は交通事故・飲酒運転に注意！	10
○ 御案内等.....	11

1 交通事故発生状況

(1) 交通事故発生状況（令和7年11月末）

○ 全国・九州の交通事故死者数

区分	死者数	前年対比	(増減率)
全国	2,257人	-119人	(-5.0%)
九州	292人	-28人	(-8.8%)
佐賀県	18人	-5人	(-21.7%)

○ 県内の交通事故発生状況

区分			令和7年11月末	前年対比	(増減率)
人身事故	発生件数		2,173件	-210件	(-8.8%)
	死亡事故	件数	18件	-5件	(-21.7%)
		死者数	18人	-5人	(-21.7%)
	負傷者数		2,802人	-298人	(-9.6%)
物損事故			20,583件	+ 182件	(+ 0.9%)

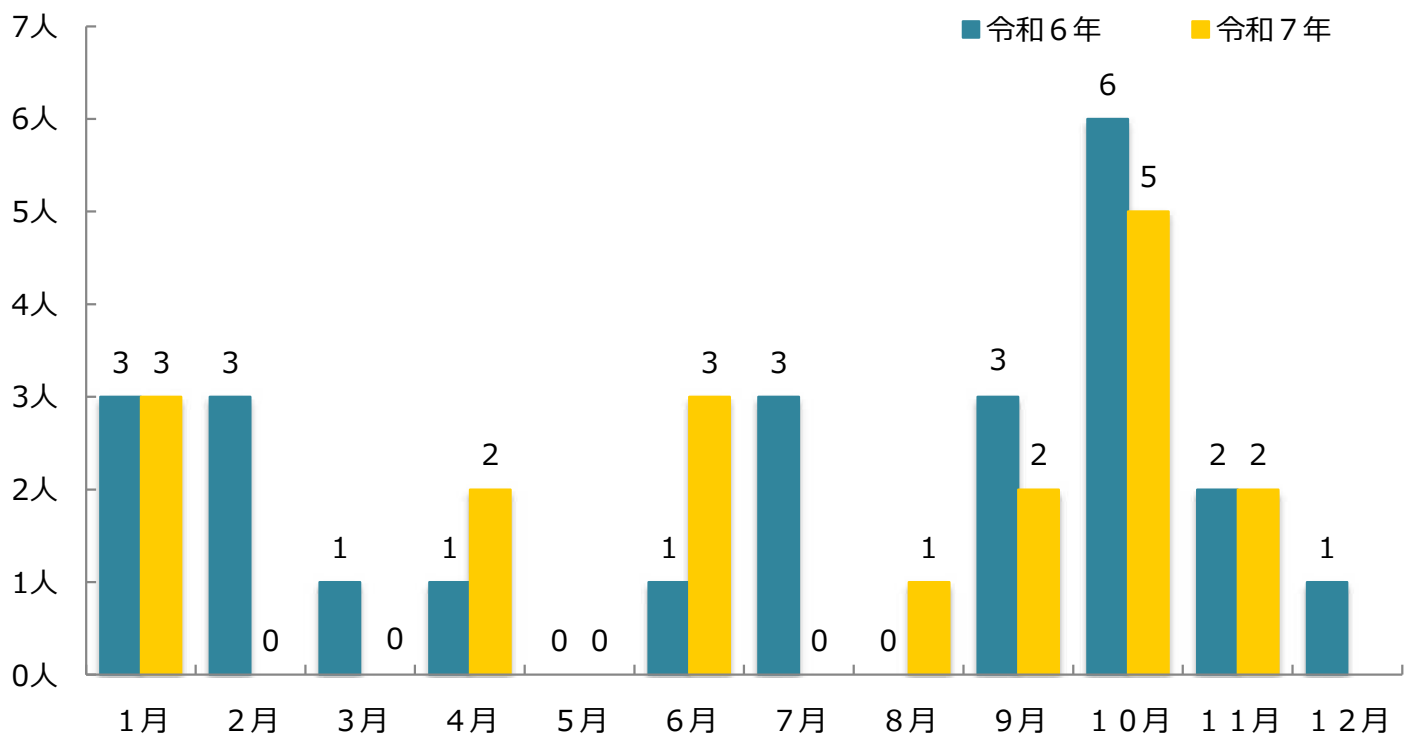
(2) 交通死亡事故発生状況（令和7年11月中）

番号	月日(曜) 時	天気	発生場所	死亡者			事故の状況
				種別	年齢	性別	
1	11月22日(土) 6時台	晴	唐津市久里 主要地方道	歩行者	53	男	軽四貨自動車×歩行者
							片側一車線の県道を北進中の軽四貨が横断歩道を西進横断中（右から左）の歩行者と衝突し、歩行者が死亡
2	11月29日(土) 0時台	晴	佐賀市愛敬町 市道	歩行者	57	男	普通乗用車自動車×歩行者
							片側一車線の市道を西進中の普乗が路上横臥の歩行者と衝突し、歩行者が死亡

○ 状態別・年齢層別死者数

	乳・幼児	小学生	中学生	高校生	24歳以下	25～64歳	65歳以上	合計
四輪車乗車中						2	4	6
二輪車乗車中						2		2
自転車乗車中							1	1
歩行中						6	3	9
その他								0
計	0	0	0	0	0	10	8	18

○ 月別死者数



(3) 交通死亡事故の分析 (令和7年11月末)

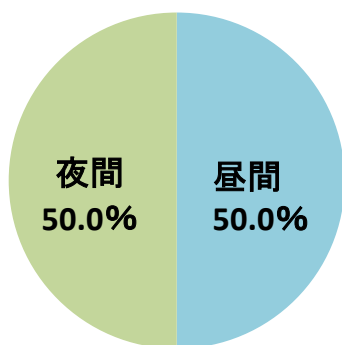
○ 曜日別発生件数

	日曜	月曜	火曜	水曜	木曜	金曜	土曜	合計
曜日別	1	5	4	2	3	0	3	18

○ 時間帯別発生件数

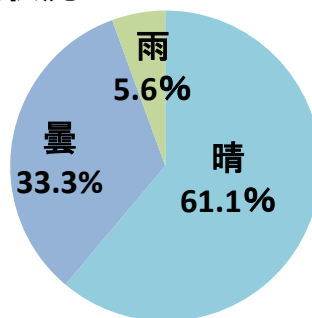
	0～6	7～8	9～16	17～18	19～20	21～23	合計
時間帯別	7	1	6	4	0	0	18

○ 昼夜別発生状況



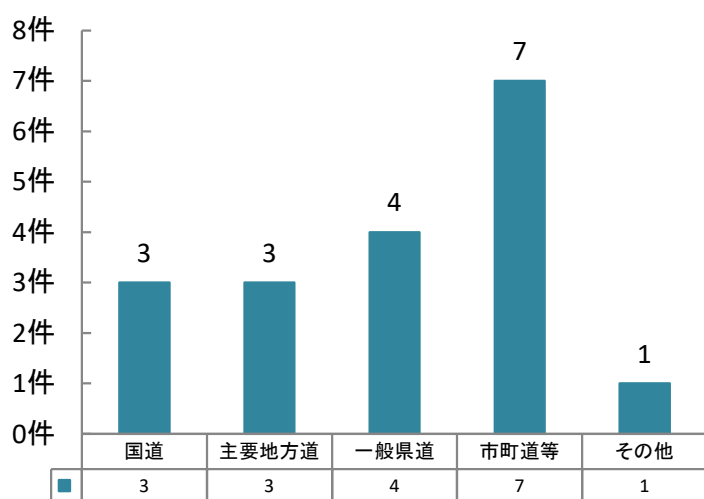
昼間	9件	(50.0%)
夜間	9件	(50.0%)

○ 天候別発生状況

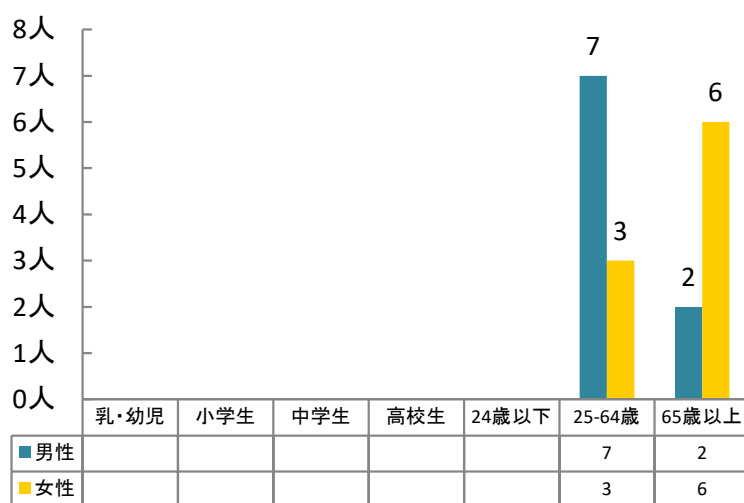


晴	11件	(61.1%)
曇	6件	(33.3%)
雨	1件	(5.6%)
雪	0件	(0.0%)

○ 道路別発生状況



○ 性別・年齢層別死者数



(4) 人身事故の特徴（令和7年11月末）

- 第1原因者を年齢層別にみると、20歳代が425件(19.6%)と最も多く、次に50歳代が329件(15.1%)である。
- 時間別では、17時台が218件(10.0%)と最も多く、次に8時台が188件(8.7%)である。また、通勤通学の時間帯（6～9時台・16～19時台）に1,198件発生し、全事故の55.1%を占めている。
- 事故類型別では、追突事故が883件(40.6%)と最も多く、次に出会い頭事故が549件(25.3%)である。
- 道路別では、国道が791件(36.4%)と最も多く、次に県道が618件(28.4%)である。
※ 国道は高速を除く
- 原因別(違反別)では、前方不注意が782件(36.0%)と最も多く、次に安全不確認が433件(19.9%)である。
- 65歳以上の高齢者が関係した事故は873件発生し、全事故の40.2%を占めている。

2 市町別の交通事故発生状況

(1) 発生地別の交通死亡事故発生状況（令和7年11月末）

発生地 市町名	交通事故 死者数	人 口			免許人口			車両台数		
		(人)	1万人当り	順位	(人)	1万人当り	順位	(台)	1万台当り	順位
		R7.11.1	発生件数		R7.11末	発生件数		R7.3.31	発生件数	
佐賀市	3	227,141	0.13	9	156,254	0.19	9	186,345	0.16	9
唐津市	3	109,999	0.27	7	76,356	0.39	7	95,960	0.31	7
鳥栖市	0	74,697	0.00	10	50,738	0.00	10	57,731	0.00	10
多久市	0	16,829	0.00	10	12,108	0.00	10	16,679	0.00	10
伊万里市	2	49,562	0.40	6	35,361	0.57	6	46,706	0.43	6
武雄市	0	45,701	0.00	10	32,763	0.00	10	43,323	0.00	10
鹿島市	2	26,114	0.77	4	18,949	1.06	4	24,942	0.80	4
小城市	1	42,791	0.23	8	31,754	0.31	8	39,251	0.25	8
嬉野市	0	24,359	0.00	10	16,959	0.00	10	22,251	0.00	10
神埼市	0	29,665	0.00	10	21,799	0.00	10	27,633	0.00	10
吉野ヶ里町	0	16,331	0.00	10	11,448	0.00	10	13,522	0.00	10
基山町	0	17,500	0.00	10	12,077	0.00	10	12,800	0.00	10
上峰町	1	9,607	1.04	3	6,970	1.43	3	8,358	1.20	3
みやき町	0	25,552	0.00	10	17,846	0.00	10	21,989	0.00	10
玄海町	0	4,892	0.00	10	3,355	0.00	10	5,311	0.00	10
有田町	1	17,727	0.56	5	12,717	0.79	5	15,854	0.63	5
大町町	0	5,785	0.00	10	4,034	0.00	10	4,854	0.00	10
江北町	0	9,449	0.00	10	6,682	0.00	10	8,446	0.00	10
白石町	3	20,297	1.48	1	15,194	1.97	1	21,621	1.39	1
太良町	1	7,240	1.38	2	5,485	1.82	2	7,662	1.31	2
高速/県外者	1									
不明								79		
県 計	18	781,238	0.23		548,849	0.33		681,317	0.26	

※「発生地」とは、交通事故が発生した市町をいう。各項目について、「交通事故発生件数」は県警交通企画課、「人口」は県（市町別の推計人口）、「免許人口」は県警運転免許課、「自動車台数」は九州運輸局、及び佐賀県軽自動車協会の資料。

(2) 発生地別の人身交通事故発生状況（令和7年11月末）

発生地 市町名	交通事故 発生件数	人 口			免許人口			車両台数		
		(人)	1万人当り	順位	(人)	1万人当り	順位	(台)	1万台当り	順位
		R7.11.1	発生件数		R7.11末	発生件数		R7.3.31	発生件数	
佐賀市	797	227,141	35.09	1	156,254	51.01	1	186,345	42.77	1
唐津市	229	109,999	20.82	16	76,356	29.99	16	95,960	23.86	14
鳥栖市	207	74,697	27.71	8	50,738	40.80	6	57,731	35.86	3
多久市	38	16,829	22.58	12	12,108	31.38	13	16,679	22.78	16
伊万里市	110	49,562	22.19	14	35,361	31.11	14	46,706	23.55	15
武雄市	143	45,701	31.29	3	32,763	43.65	3	43,323	33.01	5
鹿島市	61	26,114	23.36	11	18,949	32.19	11	24,942	24.46	13
小城市	116	42,791	27.11	9	31,754	36.53	9	39,251	29.55	9
嬉野市	36	24,359	14.78	18	16,959	21.23	18	22,251	16.18	18
神埼市	86	29,665	28.99	6	21,799	39.45	8	27,633	31.12	8
吉野ヶ里町	48	16,331	29.39	5	11,448	41.93	5	13,522	35.50	4
基山町	26	17,500	14.86	17	12,077	21.53	17	12,800	20.31	17
上峰町	30	9,607	31.23	4	6,970	43.04	4	8,358	35.89	2
みやき町	54	25,552	21.13	15	17,846	30.26	15	21,989	24.56	12
玄海町	4	4,892	8.18	20	3,355	11.92	20	5,311	7.53	20
有田町	40	17,727	22.56	13	12,717	31.45	12	15,854	25.23	11
大町町	14	5,785	24.20	10	4,034	34.71	10	4,854	28.84	10
江北町	27	9,449	28.57	7	6,682	40.41	7	8,446	31.97	7
白石町	70	20,297	34.49	2	15,194	46.07	2	21,621	32.38	6
太良町	7	7,240	9.67	19	5,485	12.76	19	7,662	9.14	19
高速/県外者	30									
不明								79		
県 計	2,173	781,238	27.81		548,849	39.59		681,317	31.89	

※「発生地」とは、交通事故が発生した市町をいう。各項目について、「交通事故発生件数」は県警交通企画課、「人口」は県（市町別の推計人口）、「免許人口」は県警運転免許課、「自動車台数」は九州運輸局、及び佐賀県軽自動車協会の資料。

(3) 居住地別の人身交通事故発生状況（令和7年11月末）

居住地 市町名	交通事故 発生件数	人 口			免許人口			車両台数		
		(人)	1万人当り	順位	(人)	1万人当り	順位	(台)	1万台当り	順位
		R7.11.1	発生件数		R7.11末	発生件数		R7.3.31	発生件数	
佐賀市	616	227,141	27.12	7	156,254	39.42	5	186,345	33.06	3
唐津市	220	109,999	20.00	13	76,356	28.81	13	95,960	22.93	12
鳥栖市	101	74,697	13.52	19	50,738	19.91	19	57,731	17.49	17
多久市	47	16,829	27.93	6	12,108	38.82	6	16,679	28.18	9
伊万里市	90	49,562	18.16	15	35,361	25.45	15	46,706	19.27	15
武雄市	106	45,701	23.19	11	32,763	32.35	12	43,323	24.47	11
鹿島市	76	26,114	29.10	4	18,949	40.11	4	24,942	30.47	5
小城市	136	42,791	31.78	2	31,754	42.83	2	39,251	34.65	2
嬉野市	39	24,359	16.01	17	16,959	23.00	16	22,251	17.53	16
神埼市	79	29,665	26.63	8	21,799	36.24	9	27,633	28.59	8
吉野ヶ里町	38	16,331	23.27	10	11,448	33.19	10	13,522	28.10	10
基山町	14	17,500	8.00	20	12,077	11.59	20	12,800	10.94	20
上峰町	27	9,607	28.10	5	6,970	38.74	7	8,358	32.30	4
みやき町	37	25,552	14.48	18	17,846	20.73	18	21,989	16.83	18
玄海町	11	4,892	22.49	12	3,355	32.79	11	5,311	20.71	14
有田町	35	17,727	19.74	14	12,717	27.52	14	15,854	22.08	13
大町町	19	5,785	32.84	1	4,034	47.10	1	4,854	39.14	1
江北町	25	9,449	26.46	9	6,682	37.41	8	8,446	29.60	6
白石町	63	20,297	31.04	3	15,194	41.46	3	21,621	29.14	7
太良町	12	7,240	16.57	16	5,485	21.88	17	7,662	15.66	19
高速/県外者	382									
不明								79		
県 計	2,173	781,238	27.81		548,849	39.59		681,317	31.89	

※「居住地」とは、交通事故原因者が居住している市町をいう。各項目について、「交通事故発生件数」は県警交通企画課、「人口」は県（市町別の推計人口）、「免許人口」は県警運転免許課、「自動車台数」は九州運輸局、及び佐賀県軽自動車協会の資料。

3 交通事故相談状況

(1) 交通事故相談の件数

年度累計：令和7年11月末

区分	前月末計	11月			累 計
		新規	継続	計	
面接	6	0	0	0	6
電話	46	5	2	7	53
弁護士	15	0	4	4	19
文書	0	0	0	0	0
合計	67	5	6	11	78

(2) 交通事故相談の市町別状況

市・町	11月	累 計	市・町	11月	累 計	市・町	11月	累 計
佐賀市	2	48	嬉野市	0	0	大町町	0	1
唐津市	0	1	神埼市	0	0	江北町	0	0
鳥栖市	0	5	吉野ヶ里町	0	4	白石町	2	2
多久市	0	0	基山町	0	0	太良町	0	0
伊万里市	0	0	上峰町	2	2			
武雄市	0	0	みやき町	0	0	県 外	0	0
鹿島市	0	0	玄海町	0	0	不明(匿名)	5	11
小城市	0	4	有田町	0	0	合計	11	78

(3) 交通事故相談の内容

相談の要旨	主たる相談	被害者	加害者
賠償責任者	1	0	1
賠償額の算定	32	23	9
過失の程度	8	5	3
示談の仕方	12	8	4
示談解決後の変更取消	0	0	0
債務不履行	0	0	0
自賠責保険の請求等	4	2	2
労災社会保険等の適用	0	0	0
訴訟調停の利用	0	0	0
身体障害者の更生	0	0	0
生計の維持	0	0	0
各種福祉施設の利用	0	0	0
各種援護措置の利用	0	0	0
その他	21	10	11
計	78	48	30

4 事務局だより

佐賀県交通安全功労者表彰！



佐賀県 交通安全 功労者表彰

県内の交通安全のために多大な功績のあった個人・団体及び市町交通対策協議会を、交通安全功労者として表彰しています。

今年度は、個人10名、
交通安全功労団体1団体
優良市町交通対策協議会1市町を
表彰しました。



表彰式では、佐賀県交通対策協議会会長である山口祥義知事より、みなさんの地道な活動によって佐賀県の交通安全が支えられていると感謝の言葉が述べられました。

受賞者を代表して鳥栖市の榎 孝文(まき たかふみ)様より涙ながらに受賞の喜びを語られ、今後も活動に励んでいくとの謝辞が述べられました。



受賞者

佐賀市

糸山 利光様

山口 恒美様

鳥栖市

榎 孝文様

多久市

吉次 孝昭様

伊万里市

山本 一郎様

武雄市

中山 義則様

小城市

江原 照治様

神崎市

内田 博隆様

大町町

渡辺 妙恵様

白石町

山口 康行様



交通安全功労団体

ヤマト運輸株式会社

佐賀主管支店



優良市町

交通対策協議会

伊万里市交通対策協議会

年末年始は 交通事故・飲酒運転に 注意！



アルコールウォッチで確認しよう！

飲んだアルコール 分解までに何時間かかるかチェックできる！

※飲んだお酒(飲みそうなお酒)の量を選ばと、
純アルコール量と分解時間を計算します※



生ビール

中ジョッキ (400ml)
A L C 5 %

純アルコール量：16 g

分解時間の目安：4 時間



ワイン

グラス (120ml)
A L C 12 %

純アルコール量：11.5 g

分解時間の目安：
2 時 間 5 3 分

今年も残り1か月をきりました。

慌ただしい年末は、交通事故が増加する傾向にあります。
そして、忘年会や新年会が開催される年末年始は、飲酒の機会
が増える時期です。飲酒運転による交通事故は12月から1月
にかけて多くなる傾向があり、毎年のように重大な人身事故が
発生しています。自分自身が飲酒運転をしないことはもちろん
ですが、周りの人にも飲酒運転をさせない意識が大切です。

あなたの飲酒を見守る

アルコール ウォッチ

飲んだお酒を選ばと
純アルコール量 と 分解時間 を計算します

／ スマホで簡単＆スグ計算！／

登録不要
WEB ページで
気軽にチェック

飲酒運転は法律で
禁止されています。

妊娠中や体質的に
お酒を受け付けられない人は
飲酒を避けましょう。

厚生労働省
Ministry of Health, Labour and Welfare

(厚生労働省 作成)

飲酒運転は、悪質な犯罪です！



2024年 死亡事故率(警察庁)より

重大事故に直結する悪質・危険な飲酒運転が、
いまだに後を絶ちません。
飲酒運転は運転者本人だけでなく、お酒を提供
した人や運転させた人、同乗した人も厳しく罰せ
られます。

**「このぐらいのお酒の量なら大丈夫」
という過信は禁物です。**

飲酒運転で事故をおこせば、被害者やその家族の
人生を狂わせるだけではなく、加害者の家族や勤
め先にも大きな責任や負担が生じます。
一人ひとりが「飲酒運転をしない・させない」の意
識を強く持ち、飲酒運転を根絶しましょう。

御案内等

交通安全ビデオ教材を貸し出しています

一般向け

- 無事故でGO！セイフティ・ドライブのポイント
- 危険を予測・回避するポイント命はひとつ！
- 飲酒運転 許されない犯罪
- 危険！自動車運転中のスマホ
事故発生メカニズム
- 点灯せ！心のヘッドライト
～歩行者と交通事故を防ぐ運転の心得～

高齢者向け

- 高齢者の自転車と歩行立場かわれば
気も変わる
- 三遊亭小遊三の高齢者の交通安全
- 沼田爆の高齢ドライバーの交通安全

幼児・小学生向け

- 忍者玉丸 ルールを守って交通安全!!の巻
- ズッコケ三人組のこうつうあんぜん
- はなかっぱの交通安全
- むしむし村の交通安全
- 三太郎とかぐや姫の交通安全

幼稚園・保育園、学校、職場
などの交通安全教室に
ぜひ御活用ください！

佐賀県交通安全キャラクター
マニャー



【お問い合わせ先】

佐賀県くらしの安全安心課
交通事故防止特別対策室
TEL 0952-25-7060
※貸出期間は概ね2週間です。

写真を募集中です！！

各地区で実施された交通安全活動中の
写真や、ユニークな交通安全広報グッズの
写真などありましたら、右記事務局までお送
りください。応募写真の
中から交通安全ニュース
の表紙に掲載させていた
だきます。



御応募いただいた方には粗品 （交通安全グッズ）を差し上げます！

【送付先】

事務局 〒840-8570
佐賀市城内一丁目1番59号
佐賀県くらしの安全安心課
交通事故防止特別対策室 宛
【Mail】kurashianzen@pref.saga.lg.jp



交通事故相談所の御案内

交通事故の当事者でお困りの方は、お気軽
に御相談ください。

電話相談のほか、来所相談（要予約）
にも対応。毎月第2、第4金曜日には弁護士
による無料相談もあります。（要予約）



御相談はこちらへ

佐賀県交通事故相談所



TEL : 0952-25-7061

【相談受付時間】9：00～16：00

土・日・祝日（年末年始を除く）
も相談をお受けします。
相談は無料です。

佐賀県交通事故相談所の御案内

検索

