

知っていますか？16歳でも青切符

KEEP OUT KEEP OUT KEEP OUT KEEP OUT KEEP OUT KEEP OUT KEEP OUT KEEP OUT



～令和8年5月23日までに施行～
16歳以上の自転車の交通違反者に対して
青切符が適用されることとなりました。
つまり、**反則金**の納付をしないといけなくなります。



ダメ！
信号無視

ダメ！
一時不停止

ダメ！
通行区分違反
※右側通行、歩道通行など

ダメ！
携帯電話使用等

自転車に乗るときはできる限り
道路の**左側**に寄って通行しましょう



自転車は車のなかま！
法律で自転車は「軽車両」に分類され、その規制を受けます。
自転車は、ルールを守って運転しなければ、周りの人に
けがをさせたり、自分がけがをしてしまう可能性があり、
事故や違反で民事でも刑事でも責任を問われます。

ライト・反射材の活用も ✨

自転車保険に入っていますか？

兵庫県では平成27年10月から加入義務化！



自転車は子供から高齢者まで、幅広く利用されています。
兵庫県でも、小学生が自転車運転中に起こした交通事故で
高額賠償事例が発生しています。
万が一、事故を起こした際、被害者の救済・加害者の経済的
負担を軽減するために、自転車保険に加入しましょう！

号外 交通安全だよ！

令和6年12月兵庫県くらし安全課

高校生の交通事故発生状況 (令和5年12月中)

死傷者数 **63人**

このうち **47人** が
自転車乗用中の事故です。

時間別交通事故発生状況 (令和5年12月中)

冬は暗くなるのが早いので
16時になれば
自転車のライトをつけて、
車に自分の存在を
アピールしましょう

登下校時は
特に注意！

時間	発生人数
6~8時	14
8~10時	13
10~12時	2
12~14時	8
14~16時	8
16~18時	8
18~20時	9
20~22時	1
22~6時	0

道路形状別交通事故発生状況 (令和5年12月中)

道路形状	発生人数
交差点	43人
交差点付近	9人
単路	10人
その他	1人

交差点での交通事故が多発しています！

交通事故にあわない・起こさないために

- 信号は必ず守りましょう
- 近くに横断歩道がある場合は横断歩道を利用しましょう
- 横断する時は、必ず右・左を確認！
- 車の直前、直後の横断はやめましょう
- ながら歩きや、ながら運転は危険です！

基本的なルールとマナーを守ることが
交通事故防止に繋がります！



交通ルールを守って楽しい冬休みにしましょう！

かぶってありますか！？自転車ヘルメット



自転車の交通事故でヘルメットを被っていない場合、かぶっているときに比べ、致死率が約2倍高い統計となっています。

自転車ヘルメットの着用啓発動画



大人もかぶろう！
ヘルメット



自転車ヘルメット着用啓発動画を
専門学校アートカレッジ神戸 大阪芸術大学短期大学部
神戸芸術工科大学 の学生さんに作っていただきました
右のQRコードから是非ご覧ください



兵庫県 自転車ヘルメット 動画

動画視聴はこちらから！

号外交通安全だより

令和6年12月兵庫県生くらし安全課

中学生の交通事故発生状況(令和5年12月中)

死傷者数

27人

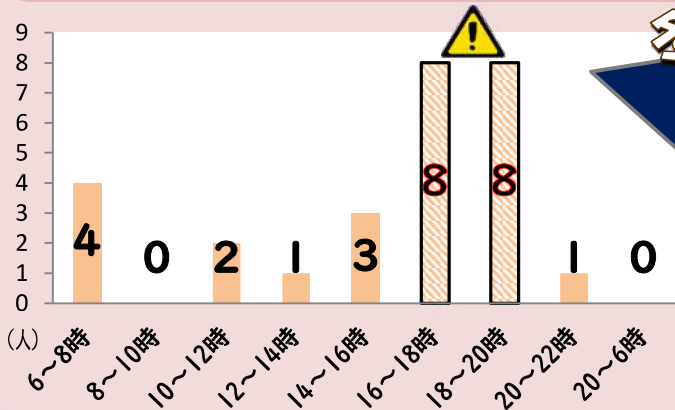
このうちの**16人**が
自転車乗用中の事故です

自転車ヘルメットなぜかぶる?

自転車の交通事故でヘルメットを被っていない場合、かぶっているときに比べ、致死率が約2倍高い統計となっています。

自分の命を守るためにかぶろう

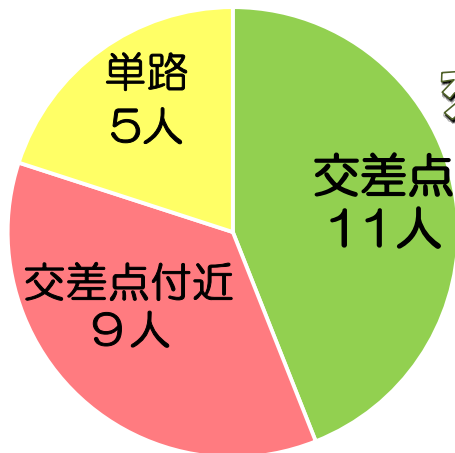
時間別交通事故の死傷者数(令和5年12月中)



冬は暗くなるのがはやい!

16時~20時の間に多く発生しています。外出するときは、靴や靴に反射材を付けて、自転車では16時になれば、自転車のライトをつけて、車に自分の存在を車にアピールしましょう

道路形状別交通事故発生状況(令和5年12月中)




交差点、交差点付近での交通事故が多発しています!

交通事故に遭わない・起こさないために

- 信号は必ず守りましょう
- 近くに横断歩道がある場合は横断歩道を利用しましょう
- 横断する時は、必ず右・左を確認!
- 車の直前、直後の横断はやめましょう
- ながら歩きや、ながら運転は危険です!

基本的なルールとマナーを守ることが交通事故防止に繋がります!



交通ルールを守って楽しい冬休みにしましょう

自転車ヘルメットの着用啓発動画

大人もかぶろう♪
ヘルメット



自転車ヘルメット着用啓発動画を
専門学校アートカレッジ神戸 大阪芸術大学短期大学部
神戸芸術工科大学 の学生さんに作っていただきました
右のQRコードから是非ご覧ください

兵庫県 自転車ヘルメット 動画



動画視聴はこちらから!



ごうがい
号外

こうつうあんぜんだより



れいわ ねん がつ ひょうごけん あんぜんか
令和6年12月兵庫県くらし安全課



こうつう じこ 交通事故にあった

しょうがくせい にんずう れいわ ねん がつちゅう
小学生の人数 (令和5年12月中)

55 にん



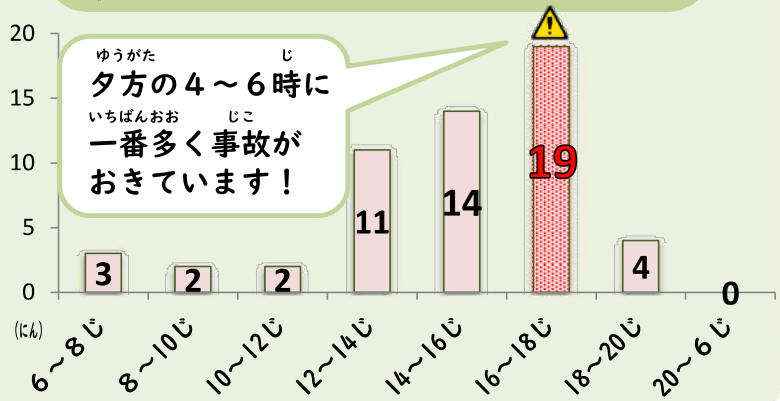
じてんしゃ じこ
このうち自転車の事故が...



24 にん



こうつう じこ 交通事故にあった時間 (令和5年12月中)



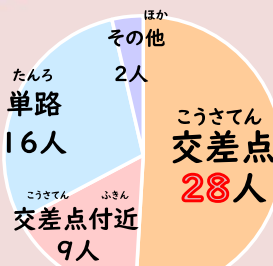
ぼしょ こうさてん
こんな場所が「交差点」!
じゅうじ ていじ
十字や丁字などのかたちがあるよ



おつだんぼどう わた て め くるま あいず
横断歩道を渡るときは手と目で車に合図!



こうつう じこ 交通事故がよくおきる場所 (令和5年12月中)



- 1位 交差点
- 2位 単路
- 3位 交差点付近

はんしゃざい ~反射材ってなあに?~

くるま ひか
車などのライトがあたるとピカッと光るものことです

ストラップやタスキ、シールなど、たくさん種類があるので、お気に入りのものを使ってね!

★ 暗くなる前に自転車のライトをつけたり、

出かける時には反射材を身につけましょう!

自転車ヘルメットの着用啓発動画

大人もかぶろう!
ヘルメット



自転車ヘルメット着用啓発動画を
専門学校アートカレッジ神戸 大阪芸術大学短期大学部
神戸芸術工科大学 の学生さんに作っていただきました
右のQRコードから是非ご覧ください

兵庫県 自転車ヘルメット 動画



動画視聴はこちらから!