

## 皆様から頂きました二輪車通行規制区間に対するご要望を 警察庁・管轄警察本部へ情報提供致します。

一般社団法人日本二輪車普及安全協会では、二輪車が安全で快適に走行できる環境を目指して、全国で700箇所を超える“二輪車に限り通行が規制されている道路区間”を「二輪車通行規制区間情報」として県別に「路線名」「所在地」「対象車両」「規制時間」をWebサイトにて紹介しております。

当協会のWebサイトでは昨年までテキストのみで表示していた「二輪車通行規制区間」をマップや写真等で視認化するとともに、スマートフォンでも閲覧を可能とし2015年3月に全面リニューアルが完成、また、閲覧者からは、それぞれの規制区間に対するご意見やご要望を送信できる機能を備え、リニューアル以降アクセスも増加し沢山の方からご意見・ご要望を頂いております。

この度、リニューアル開始から2015年9月末までに頂きましたご要望(649件)をとりまとめ、2015年12月から2016年1月1日にかけて、警察庁や管轄警察本部へ情報提供することとなりました。

規制理由の多くは、無謀運転による事故や騒音への苦情など、一部のライダーに原因があるものが多いようですが、なかには古くからの規制の為、現在の交通実態からかけ離れている規制内容もあると思われます。当協会としては、今後もライダーを始めとした皆様の生の声を警察や行政にお届け致したく存じますので、これからもご意見・ご要望をお寄せ頂きたいお願い申し上げます。

二輪車通行規制区間情報Webサイト

URL : <http://www.jmpsa.or.jp/society/roadinfo/>

一般社団法人日本二輪車普及安全協会Webサイト

URL : <http://www.jmpsa.or.jp/>



●PCサイトURL  
<http://www.jmpsa.or.jp/society/roadinfo/>

●モバイルサイト  
 スマートフォンからも閲覧できます。  
 ツーリング先でのチェックに便利です。

Webサイトには、規制区間ごとに、皆様のご意見・ご要望をお送りいただく送信フォームを用意しています。

この規制区間に関するご要望はこちら

モバイルサイトでも、送信フォームからご意見・ご要望をお送りいただけます。

**ご意見・ご要望をお寄せください**

当協会では、二輪車通行規制区間に対するライダーの声を収集し、警察庁、警視庁、道府県警察本部へ情報提供いたします。  
 二輪車通行規制区間へのご要望は、Webサイトの送信フォームからお寄せください。

一般社団法人日本二輪車普及安全協会は、二輪車ユーザーがより安全で快適なバイクライフを過ごせる社会をめざし、二輪車を取りまく環境の向上のために活動しています。

【 本件に関するお問い合わせ先 】

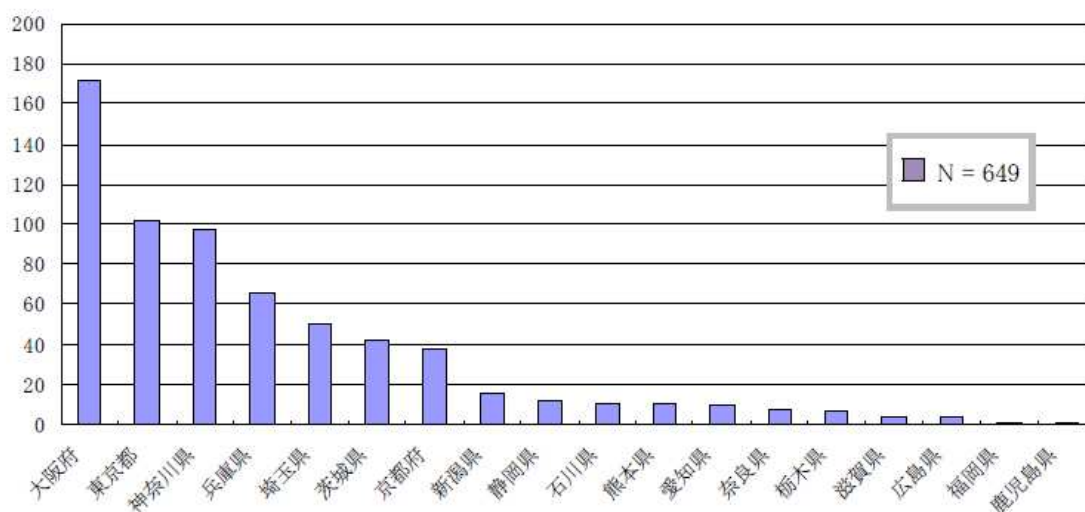
一般社団法人日本二輪車普及安全協会 流通環境本部

TEL 03-6902-8190

## 《全国都道府県名別集計》

全国総回答者数： 649 名

大阪府	172 名
東京都	102 名
神奈川県	97 名
兵庫県	66 名
埼玉県	50 名
茨城県	42 名
京都府	38 名
新潟県	16 名
静岡県	12 名
石川県	10 名
熊本県	10 名
愛知県	9 名
奈良県	8 名
栃木県	7 名
滋賀県	4 名
広島県	4 名
福岡県	1 名
鹿児島県	1 名



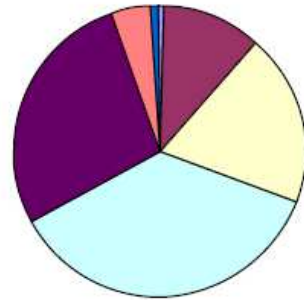
※平成27年1月から9月までに当協会ホームページに寄せられた意見・要望の集計データです。

## 《全国属性別集計》

全国総回答者数： 649 名

### 1. 年齢

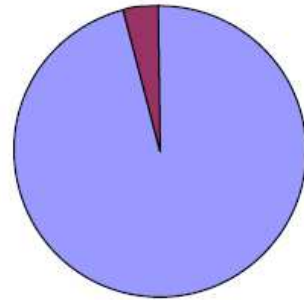
10代	6 名
20代	71 名
30代	124 名
40代	231 名
50代	182 名
60代	30 名
70代以上	5 名



■ 1. 10代  
■ 2. 20代  
□ 3. 30代  
□ 4. 40代  
■ 5. 50代  
■ 6. 60代  
■ 7. 70代以上

### 2. 性別

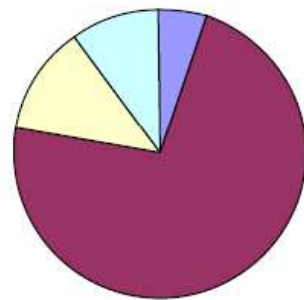
男性	624 名
女性	25 名



■ 1. 男性 ■ 2. 女性

### 3. 職業

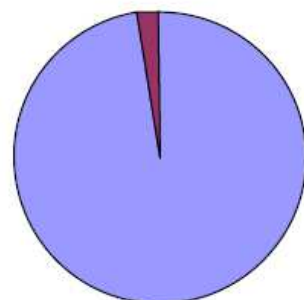
学生	36 名
会社員/公務員	468 名
自営業	81 名
その他	64 名



■ 1. 学生  
■ 2. 会社員/公務員  
□ 3. 自営業  
□ 4. その他

### 4. 現在バイクに乗っていますか？

乗っている	634 名
乗っていない	15 名

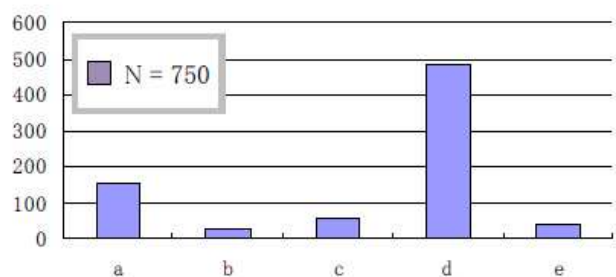


■ 1. 乗っている  
■ 2. 乗っていない

### 5. 主なバイクの用途

a. 通勤	150 名
b. 通学	28 名
c. 仕事(配達等)	56 名
d. レジャー	479 名
e. その他	37 名

※複数回答あり



※平成27年1月から9月までに当協会ホームページに寄せられた意見・要望の集計データです。